







### In welke klas zit je?

Antwoord	Percentage
1e klas	5,3% 
2e klas	15,4% 
3e klas	25,5% 
4e klas	26,0% 
5e klas	16,1% 
6e klas	11,7% 
<b>Totaal</b>	





### Heb jij dit jaar eindexamen gedaan?

Antwoord	Percentage
Ja	22,7% 
Nee	77,3% 
<b>Totaal</b>	

**Hoe belangrijk vind jij het een studie te kiezen, waarmee je later een goede kans maakt op een baan?**

Antwoord	Percentage
Heel belangrijk	31,5% 
Redelijk belangrijk	53,5% 
Niet zo belangrijk	11,4% 
Helemaal niet belangrijk	0,5% 
Weet niet / niet van toepassing	3,0% 
<b>Totaal</b>	

**Welke rol laat jij dit spelen bij de keuze voor je studie?**

Antwoord	Percentage
Hele grote rol	12,6% 
Redelijk grote rol	50,7% 
Niet zo'n grote rol	29,0% 
Helemaal geen rol	2,1% 
Weet niet / niet van toepassing	5,6% 
<b>Totaal</b>	

**Hoe belangrijk vind jij het om een studie te kiezen waarmee je later veel geld kunt verdienen?**

Antwoord	Percentage
Heel belangrijk	9,3% 
Redelijk belangrijk	47,0% 
Niet zo belangrijk	36,4% 
Helemaal niet belangrijk	5,8% 
Weet niet / geen mening	1,5% 
<b>Totaal</b>	

### Welke rol laat jij dit spelen bij de keuze voor je studie?

Antwoord	Percentage
Hele grote rol	5,4%
Redelijk grote rol	30,1%
Niet zo'n grote rol	49,8%
Helemaal geen rol	9,9%
Weet niet / geen mening	4,9%
<b>Totaal</b>	

### Als je nu zou moeten kiezen voor een studie, waar kies je dan vooral voor?

Antwoord	Percentage
Een studie die me het interessantst/leukst lijkt	52,4%
Een studie met een goede baangarantie	6,0%
Een studie waarmee ik later veel geld verdien	3,9%
Een studie die mij voorbereidt op een baan die me...	37,1%
Weet niet / geen mening	0,5%
<b>Totaal</b>	

### Hoe moeilijk vond je het om een studiekeuze te maken?

Antwoord	Percentage
Heel erg moeilijk	15,2%
Redelijk moeilijk	31,6%
Niet zo moeilijk	31,2%
Helemaal niet moeilijk	21,6%
Weet niet / geen mening	0,4%
<b>Totaal</b>	

### Welke rol speelt de huidige situatie op de banenmarkt bij je keuze voor een studie?

Antwoord	Percentage
Hele grote rol	5,2%
Redelijk grote rol	16,1%
Niet zo'n grote rol	50,9%
Helemaal geen rol	27,0%
Weet niet / geen mening	0,8%
<b>Totaal</b>	





### Heb jij al een definitieve studiekeuze gemaakt?

Antwoord	Percentage
Ja	81,9%
Nee	18,1%
<b>Totaal</b>	

### Hoe goed heeft jouw school je begeleid bij het maken van je studiekeuze?

Antwoord	Percentage
Heel goed	12,8%
Redelijk goed	51,2%
Niet zo goed	20,0%
Helemaal niet goed	13,8%
Weet niet / geen mening	2,2%
<b>Totaal</b>	

### Heb je behoefte gehad aan meer begeleiding van school bij je studiekeuze, of juist niet?

Antwoord	Percentage
Ik had behoefte aan meer begeleiding	24,1% 
De begeleiding was voldoende	60,2% 
Ik had behoefte aan minder begeleiding	12,0% 
Weet niet / geen mening	3,7% 
<b>Totaal</b>	