

Hoe stonden jouw geldzaken er in 2012 voor?

Antwoord	Percentage
Ik kwam meestal geld tekort	12,8%
Ik kon meestal precies rondkomen	32,9%
Ik hield meestal geld over	51,0%
Weet niet / geen mening	3,3%
Totaal	

Hoe is jouw financiële situatie op dit moment?

Antwoord	Percentage
Heel goed	20,6%
Redelijk goed	44,7%
Niet goed en niet slecht	25,2%
Redelijk slecht	6,2%
Heel slecht	1,6%
Weet niet/ geen mening	1,9%
Totaal	

Hoe zie je 2013 tegemoet als het gaat om geldzaken?

Antwoord	Percentage
Heel positief	10,0%
Positief	45,8%
Niet positief, niet negatief	29,9%
Negatief	11,1%
Heel negatief	1,3%
Weet niet / geen mening	1,9%
Totaal	

Verwacht je dat jouw financiële situatie het komend jaar beter of slechter zal worden, of ongeveer hetzelfde zal blijven?

Antwoord	Percentage
Veel beter	4,5%
Beter	21,6%
Ongeveer hetzelfde	50,3%
Slechter	19,2%
Veel slechter	2,3%
Weet niet / geen mening	2,1%
Totaal	

Hoeveel spaargeld heb jij?

Antwoord	Percentage
Ik heb geen spaargeld	8,3%
Minder dan 100 euro	5,8%
Tussen 100 en 500 euro	14,3%
Tussen 500 en 1.000 euro	10,2%
Tussen 1.000 en 5.000 euro	27,7%
Tussen 5.000 en 10.000 euro	13,8%
Meer dan 10.000 euro	11,7%
Weet niet / geen mening	8,2%
Totaal	

Heb jij op dit moment een schuld openstaan?

Antwoord	Percentage
Ja	16,2%
Nee	82,7%
Weet niet / geen mening	1,0%
Totaal	



Gevraagd aan jongeren met een schuld: Hoe hoog is jouw schuld?

Antwoord	Percentage
Minder dan 100 euro	6,3%
Tussen 100 en 250 euro	5,9%
Tussen 250 en 500 euro	5,6%
Tussen 500 en 1.000 euro	9,7%
Tussen 1.000 en 5.000 euro	29,1%
Tussen 5.000 en 10.000 euro	15,2%
Tussen 10.000 en 20.000 euro	11,3%
Meer dan 20.000 euro	8,4%
Weet niet / geen mening	8,5%
Totaal	

Denk je dat je in 2013 meer of minder geld gaat uitgeven dan in 2012, of ongeveer hetzelfde?




Antwoord	Percentage
Meer	34,1%
Ongeveer hetzelfde	51,0%
Minder	12,4%
Weet niet/ geen mening	2,5%
Totaal	

1V jongerenpanel

Denk je dat je in 2013 meer of minder gaat uitgeven dan in 2012 aan kleding, uitgaan, vakanties en gadgets, of ongeveer hetzelfde?

Antwoord	Meer	Minder	Hetzelfde	Weet niet
Kleding	21,3%	11,6%	63,3%	3,7%
Uitgaan	29,7%	15,9%	48,9%	5,5%
Vakanties	30,8%	18,1%	43,3%	7,8%
Gadgets (laptop, mp3 etc.)	23,0%	27,4%	42,5%	7,1%

Stelling: 'Ik denk dat ik later makkelijk aan een goede baan kom.'

Antwoord	Percentage
Eens	51,7% 
Oneens	33,4% 
Niet van toepassing / weet niet / geen mening	14,9% 
Totaal	

Hoeveel denk jij per maand netto te verdienen als je 35 bent?

Antwoord	Percentage
0-1000 euro	1,8% 
1000-1500 euro	5,0% 
1500-2000 euro	22,1% 
2000-3000 euro	35,7% 
3000-5000 euro	26,0% 
5000-10.000 euro	6,8% 
Meer dan 10.000 euro	2,6% 
Totaal	



Denk jij dat je later meer of minder te besteden hebt dan je ouders nu, of ongeveer evenveel?

Antwoord	Percentage
Meer	38,7%
Ongeveer evenveel	38,0%
Minder	19,7%
Weet niet / geen mening	3,6%
Totaal	

Hoe zie je jouw financiële toekomst over tien jaar?

Antwoord	Percentage
Heel positief	7,5%
Positief	57,2%
Niet positief, niet negatief	23,8%
Negatief	5,4%
Heel negatief	0,6%
Weet niet / geen mening	5,6%
Totaal	



Maak jij je zorgen over je toekomst? Vink aan waar je je zorgen over maakt.

Antwoord	Percentage
Of ik een goede baan vind	48,7%
Of ik genoeg inkomsten zal hebben om het leven te leiden...	41,1%
Of ik een woning kan kopen	37,2%
Of ik het kan betalen om op kamers te gaan wonen / een...	33,9%
Of ik de studie die ik wil volgen kan betalen	31,3%
Of ik een goed pensioen zal opbouwen	29,8%
Of ik financieel onafhankelijk word (van ouders/partner)	23,6%
Of ik in de schulden kom	19,6%
Nergens over	11,6%
Of ik mijn (bij)baan kwijtraak	8,7%
Of ik mijn huidige schulden kan aflossen	5,1%
Anders	1,9%
Totaal	

Denk jij dat de Nederlandse economie er komend jaar beter of slechter voor komt te staan, of ongeveer hetzelfde blijft?

Antwoord	Percentage
Wordt beter	18,4%
Blijft hetzelfde	34,3%
Wordt slechter	42,2%
Weet niet / geen mening	5,1%
Totaal	



Stelling: 'Ik maak me zorgen over de economische toekomst van Nederland.'

Antwoord	Percentage
Eens	53,7% 
Oneens	39,9% 
Weet niet / geen mening	6,5% 
Totaal	

1V jongerenpanel