



# EenVandaag Opiniepanel

<b>Onderzoek:</b>	'Kernenergie en Japan'
<b>Periode:</b>	Gehouden op dinsdag 15 maart 2011.
<b>Aantal deelnemers:</b>	13.000
<b>Over het panel:</b>	Het EenVandaag Opiniepanel bestaat uit ruim 43.000 mensen. Zij beantwoorden vragenlijsten op basis van een online onderzoek. De uitslag van de peilingen onder het EenVandaag Opiniepanel zijn na weging representatief voor zes variabelen, namelijk leeftijd, geslacht, opleiding, burgerlijke staat, spreiding over het land en politieke voorkeur gemeten naar de Tweede Kamerverkiezingen van 2010. Panelleden krijgen ongeveer een keer per week een uitnodiging om aan een peiling mee te doen. Op de meeste onderzoeken respondeert 60 tot 70 procent van de panelleden.

**Bent u voor of tegen kernenergie in Nederland?**

**Antwoord** ▾

Voor

Tegen

Weet niet / geen mening

**Percentage**

44,8%

46,6%

8,5%











EenVandaag  
Opiniepanel

## V002a - Waarom bent u voor kernenergie in Nederland?

### Antwoord ▾

### Percentage

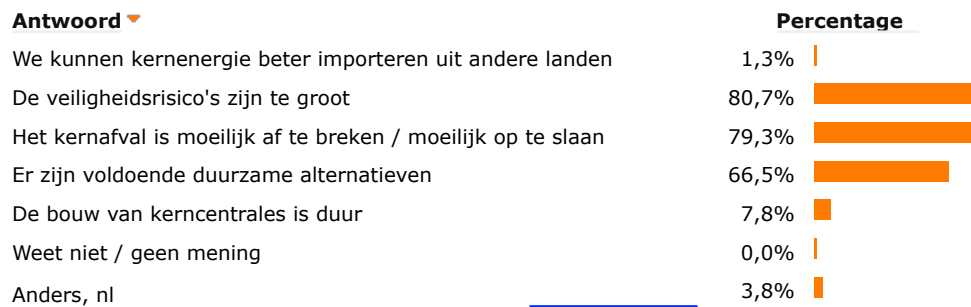
Andere (buur)landen bouwen ook kerncentrales	9,7%	
Er komen geen broeikasgassen vrij bij de opwekking van kernenergie	43,0%	
Het is relatief goedkoop	32,2%	
Het is de beste oplossing voor ons energievraagstuk	57,0%	
Het raakt niet snel op	25,2%	
Nederland is dan minder afhankelijk van andere (olieproducerende) landen	75,6%	
Weet niet / geen mening	0,0%	
Anders, nl	2,2%	



EenVandaag  
Opiniepanel

### V003 - Waarom bent u tegen kernenergie in Nederland?

#### Antwoord ▾








EenVandaag  
Opiniepanel

**Hebben de ongelukken met de kerncentrales in Japan uw mening over kernenergie in Nederland beïnvloed of niet?**

**Antwoord** ▼

**Percentage**

Ik was voor kernenergie en ik blijf voor kernenergie	43,4%	
Ik was tegen kernenergie en ik blijf tegen kernenergie	41,8%	
Ik was eerst voor kernenergie en ik ben nu tegen	5,7%	
Ik was eerst tegen kernenergie en ik ben nu voor	0,4%	
Weet niet/ geen mening	8,7%	



### Hoe veilig denkt u dat de Nederlandse kerncentrale in Borssele is?

Antwoord ▾	Percentage
Heel veilig	30,4%
Tamelijk veilig	47,7%
Onveilig	10,3%
Heel onveilig	2,1%
Weet niet/ geen mening	9,6%

### De kans dat er in Nederland problemen met een ontploffende en lekkende kerncentrale ontstaan acht ik...

Antwoord ▾	Percentage
Niet aanwezig	36,5%
Wel aanwezig	54,5%
Weet niet/ geen mening	9,0%

### Hoe groot schat u de kans dat in Nederland problemen met een ontploffende en lekkende kerncentrale ontstaan?

Antwoord ▾	Percentage
Heel groot	1,3%
Tamelijk groot	9,4%
Niet zo groot	46,4%
Nauwelijks aanwezig tot nul	35,8%
Weet niet/ geen mening	7,1%

### De kerncentrale in Borssele moet zo snel mogelijk gesloten worden.'

Antwoord ▾	Percentage
Mee eens	35,5%
Mee oneens	53,1%
Weet niet/ geen mening	11,4%

### 'Er moet een tweede kerncentrale in Borssele komen.'

Antwoord ▾	Percentage
------------	------------

**Antwoord** ▾

Mee eens


Mee oneens

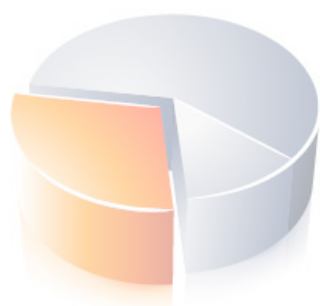
Weet niet / geen mening

**Percentage**

40,7% 

49,4% 

9,9% 



EenVandaag  
Opiniepanel

**'De anti-kernenergielobby maakt misbruik van de situatie in Japan om steun voor haar standpunt te krijgen.'**

**Antwoord** ▾

Mee eens

Mee oneens

Weet niet/ geen mening

**Percentage**

54,2%

35,7%

10,1%

**'De Nederlandse regering zou de eisen voor de vergunning voor een nieuwe kerncentrale opnieuw moeten bekijken voordat de bouwplannen worden voortgezet.'**

**Antwoord** ▾

Mee eens

Mee oneens

Weet niet/ geen mening

**Percentage**

72,9%

20,6%

6,5%











EenVandaag  
Opiniepanel



### V009 - In welke methoden moet Nederland volgens u gaan investeren?

Antwoord ▾

Percentage

Kernenergie	28,8%	
Energie opgewekt uit biomassa	24,3%	
Windenergie	47,0%	
Zonne-energie	50,0%	
Golf- en getijde-energie	32,5%	
Geen van deze methoden	0,3%	
Weet niet / geen mening	3,2%	
Andere methode, namelijk	2,5%	



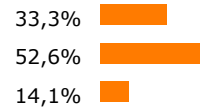
EenVandaag  
Opiniepanel

**'Kernenergie is het enige alternatief dat fossiele brandstoffen op grote schaal kan vervangen.'**

**Antwoord** ▾

Eens  
Oneens  
Weet niet / geen mening

**Percentage**

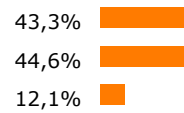


**'Het is juist goed om op kernenergie in te zetten nu het onrustig is in de olie-producerende landen in het Midden-Oosten.'**

**Antwoord** ▾

Mee eens  
Mee oneens  
Weet niet/ geen mening

**Percentage**



**'Ik maak me zorgen over de gevolgen van de problemen met de Japanse kerncentrales voor het land zelf.'**

**Antwoord** ▾

Mee eens  
Mee oneens  
Weet niet/ geen mening

**Percentage**



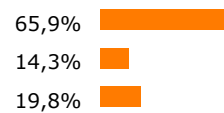
EenVandaag  
Opiniepanel

**Verwacht u dat de gebeurtenissen bij de kerncentrales in Japan verder zullen escaleren?**

**Antwoord** ▾

Ja  
Nee  
Weet niet/ geen mening

**Percentage**

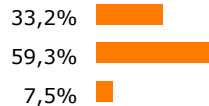


**'Ik maak me zorgen om de risico's van de kerncentrale in Nederland.'**

**Antwoord** ▼

- Mee eens
- Mee oneens
- Weet niet/ geen mening

**Percentage**

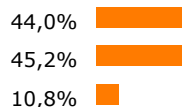


**'Ik maak me zorgen om de risico's van kerncentrales in onze buurlanden Duitsland, België, Engeland en Frankrijk.'**

**Antwoord** ▼

- Mee eens
- Mee oneens
- Weet niet/ geen mening

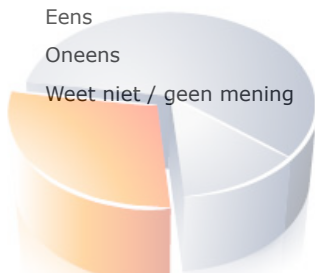
**Percentage**



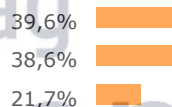
**'Er moet snel een nationale inzamelingsactie van de samenwerkende hulporganisaties komen voor de slachtoffers van de ramp in Japan'.**

**Antwoord** ▼

- Eens
- Oneens
- Weet niet / geen mening



**Percentage**



EenVandaag  
Opiniepanel

**Als de samenwerkende hulporganisaties een nationale inzamelingsactie houden, zou u dan geld geven of zou u dat niet doen?**

**Antwoord** ▼

- Ik zou zeker geld geven
- Ik zou waarschijnlijk geld geven
- Ik zou waarschijnlijk geen geld geven
- Ik zou zeker geen geld geven
- Weet niet / geen mening

**Percentage**

