



EenVandaag Opiniepanel

Onderzoek: ' < i]gUfhgYb'cj Yf'Yi h\ UbUg]Y'
Periode: Gehouden van 21 tot en met 27 j i 201%.
Aantal deelnemers: , 00'i]gUfhgYb
Over het cbXYfncY_: l]h[Yj cYfX']"g"a " 'd`UhZcfa ' < i]gUfhg' J UbXUU[

Als u als huisarts een verzoek krijgt tot het uitvoeren van euthanasie, hoe staat u daar in het algemeen dan tegenover?

Antwoord	Percentage
Ik werk daar uit principe wel aan mee	48,2%
Ik ben geneigd daar wel aan mee te werken	38,3%
Ik ben geneigd daar niet aan mee te werken	5,2%
Weet niet / geen mening	0,4%
Ik werk daar uit principe niet aan mee	7,9%
Totaal	

Hoe vaak heeft u de afgelopen vijf jaar een euthanasieverzoek van een patiënt geaccepteerd?

Antwoord	Percentage
Nooit	18,6%
Eenmaal	15,2%
Tweemaal	17,5%
Drie- tot en met vijfmaal	27,3%
Vijf- tot en met tienmaal	12,6%
Meer dan tienmaal	4,0%
Weet niet / geen mening	4,8%
Totaal	

'Het onderwerp euthanasie komt steeds meer ter sprake in mijn praktijk'

Antwoord	Percentage
Eens	48,6%
Oneens	41,0%
Weet niet / geen mening	10,4%
Totaal	

Heeft u zelf de afgelopen vijf jaar actief euthanasie toegepast op een patiënt?

Antwoord	Percentage
Ja	68,1%
Nee	31,9%
Totaal	



U heeft aangegeven dat u euthanasie hebt toegepast op een patiënt. Hoe vaak heeft u dat de afgelopen vijf jaar gedaan?

Antwoord	Percentage
Eenmaal	29,3%
Tweemaal	25,9%
Drie- tot en met vijfmaal	33,3%
Meer dan vijfmaal	11,4%
Weet niet / geen mening	0,2%
Totaal	

Hoe vaak heeft u de afgelopen vijf jaar zelf palliatieve sedatie toegepast?

Antwoord	Percentage
Nooit	9,5%
Eenmaal	11,7%
Tweemaal	19,5%
Drie- tot en met vijfmaal	32,6%
Zes tot en met tienmaal	17,9%
Weet niet / geen mening	0,8%
Elf tot en met twintigmaal	6,0%
Twintig maal of vaker	2,1%
Totaal	

In hoeveel van deze gevallen denkt u dat het toepassen van palliatieve sedatie heeft bijgedragen aan het overlijden van de patiënt?

Antwoord	Percentage
Nooit	35,0%
Een enkele keer	26,9%
In minder dan de helft van de gevallen	6,8%
In ongeveer de helft van de gevallen	5,4%
In meer dan de helft van de gevallen	7,1%
(Bijna) altijd	14,5%
Weet niet / geen mening	4,3%
Totaal	

Hoe vaak heeft u de afgelopen vijf jaar een verzoek tot het uitvoeren van euthanasie geweigerd?

Antwoord	Percentage
Nooit	57,4%
Eenmaal	26,1%
Tweemaal	8,6%
Drie- tot en met vijfmaal	2,9%
Vijf- tot en met tienmaal	0,6%
Meer dan tienmaal	0,1%
Weet niet / geen mening	4,3%
Totaal	

'Als ik een verzoek tot euthanasie weiger, voelt dat alsof ik mijn patiënt in de steek laat.'

Antwoord	Percentage
Eens	29,0%
Oneens	57,5%
Weet niet / geen mening	13,5%
Totaal	
N	

Indien u principiële bezwaren heeft, verwijst u dan naar een collega die wel positief tegenover euthanasie staat?

Antwoord	Percentage
Ja	39,4%
Nee	5,8%
Geen mening	54,8%
Totaal	
N	

Hoe vaak heeft u in de afgelopen vijf jaar een patiënt met een euthanasieverzoek doorverwezen naar een collega?

Antwoord	Percentage
Nooit	86,8%
Eenmaal	8,6%
Tweemaal	1,7%
Drie- tot vijfmaal	0,8%
Vijf- tot en met tienmaal	0,0%
Meer dan tienmaal	0,3%
Weet niet / geen mening	1,9%
Totaal	

Voelt u zich wel eens onder druk gezet door patiënten of familieleden van patiënten om euthanasie uit te voeren?

Antwoord	Percentage
Ja, ik voel me soms onder druk gezet	57,7%
Ja, ik voel me regelmatig onder druk gezet	6,9%
Nee, daar heb ik geen ervaring mee	33,2%
Weet niet / geen mening	2,2%
Totaal	

U heeft aangegeven dat u wel eens druk ervaart van patiënten of hun familie. Is die druk voor uw gevoel de laatste vijf jaar toegenomen, afgenomen, of hetzelfde gebleven?

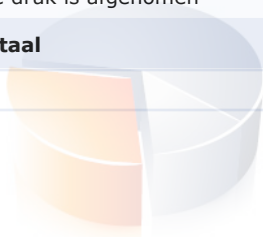
Antwoord	Percentage
Die druk is toegenomen	36,8%
Die druk is hetzelfde gebleven	43,7%
Die druk is afgenomen	7,0%
Weet niet / geen mening	12,6%
Totaal	

Voelt u zich door patiënten of familieleden van patiënten wel eens onder tijdsdruk gezet om de euthanasie snel uit te voeren?

Antwoord	Percentage
Ja, ik voel me soms onder druk gezet	49,4%
Ja, ik voel me regelmatig onder druk gezet	5,1%
Nee, daar heb ik geen ervaring mee	41,2%
Weet niet / geen mening	4,4%
Totaal	

U heeft aangegeven dat u wel eens tijdsdruk ervaart van patiënten of hun familie. Is die druk voor uw gevoel de laatste vijf jaar toegenomen, afgenomen, of hetzelfde gebleven?

Antwoord	Percentage
Die druk is toegenomen	39,1%
Die druk is hetzelfde gebleven	56,3%
Die druk is afgenomen	4,5%
Totaal	



EenVandaag
Opiniepanel

Voelt u zich wel eens onder druk gezet door patiënten of familieleden van patiënten om palliatieve sedatie uit te voeren?

Antwoord	Percentage
Ja, ik voel me soms onder druk gezet	34,4%
Ja, ik voel me regelmatig onder druk gezet	3,1%
Nee, daar heb ik geen ervaring mee	60,5%
Weet niet / geen mening	1,9%
Totaal	

U heeft aangegeven dat u wel eens druk ervaart van patiënten of hun familie om palliatieve sedatie uit te voeren. Is die druk voor uw gevoel de laatste vijf jaar toegenomen, afgenomen, of hetzelfde gebleven?

Antwoord	Percentage
Die druk is toegenomen	45,7%
Die druk is hetzelfde gebleven	42,2%
Die druk is afgenomen	1,7%
Weet niet / geen mening	10,4%
Totaal	

Voelt u zich wel eens onder druk gezet door discussies in de samenleving over euthanasie om euthanasie uit te voeren?

Antwoord	Percentage
Ja, ik voel me soms onder druk gezet	34,3%
Ja, ik voel me regelmatig onder druk gezet	11,4%
Daar heb ik geen ervaring mee	46,4%
Weet niet / geen mening	8,0%
Totaal	

U heeft aangegeven dat u wel eens druk ervaart vanuit de samenleving. Is die druk voor uw gevoel de laatste vijf jaar toegenomen, afgenomen, of hetzelfde gebleven?

Antwoord	Percentage
Die druk is toegenomen	80,3%
Die druk is hetzelfde gebleven	12,1%
Die druk is afgenomen	0,8%
Weet niet / geen mening	6,8%
Totaal	

Kies één van de onderstaande stellingen:

Antwoord	Percentage
'De huisarts is degene die uiteindelijk bepaalt of een...	23,9%
'De patiënt zelf is degene die uiteindelijk bepaalt...	59,4%
Weet niet / geen mening	16,8%
Totaal	

'Ik ben wel eens akkoord gegaan met een euthanasieverzoek dat ik liever had geweigerd.'

Antwoord	Percentage
Eens	10,6%
Oneens	78,1%
Weet niet / geen mening	11,3%
Totaal	



EenVandaag
Opiniepanel

Is het u wel eens overkomen dat (de familie van) een patiënt ontevreden was met het weigeren van een euthanasieverzoek en met dit verzoek een andere arts benaderd heeft?

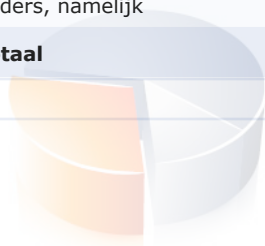
Antwoord	Percentage
Ja, dat is gebeurd	8,2%
Nee, dat is niet gebeurd	85,1%
Weet niet / geen mening	6,8%
Totaal	

Is het wel eens tot een conflict gekomen tussen u en (de familie van) een patiënt, omdat zij het niet eens waren met de weigering van een euthanasieverzoek?

Antwoord	Percentage
Ja, dat is gebeurd	14,4%
Nee, dat is niet gebeurd	85,6%
Totaal	

Bij het euthanasieproces wordt standaard een SCEN-arts betrokken. Hoe voert u de euthanasie uiteindelijk uit? Ik voer de euthanasie (meestal) uit...

Antwoord	Percentage
Zonder dat een collega daarbij aanwezig is	51,3%
Samen met een collega	16,5%
Zonder dat een collega daarbij aanwezig is, maar zou dit...	4,0%
Weet niet/geen mening	14,3%
Anders, namelijk	13,9%
Totaal	



EenVandaag
Opiniepanel

Bent u in principe bereid om mee te werken aan de uitvoering van euthanasie bij een patiënt die angst heeft voor (toekomstig) ondraaglijk lijden?

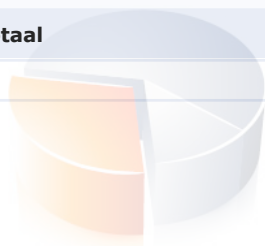
Antwoord	Percentage
Ja, daartoe ben ik bereid	14,5%
Nee, daar ben ik niet toe bereid	73,8%
Weet niet / geen mening	11,7%
Totaal	

Bent u in principe bereid om mee te werken aan de uitvoering van euthanasie bij een patiënt die levensmoe is en verlangt naar de dood?

Antwoord	Percentage
Ja, daartoe ben ik bereid	20,4%
Nee, daar ben ik niet toe bereid	64,5%
Weet niet / geen mening	15,1%
Totaal	

Bent u in principe bereid om mee te werken aan de uitvoering van euthanasie bij een dementerende patiënt die al in het beginstadium van zijn of haar ziekte verklaard heeft op die manier niet verder te willen leven?

Antwoord	Percentage
Ja, daartoe ben ik bereid	36,0%
Nee, daar ben ik niet toe bereid	41,7%
Weet niet / geen mening	22,3%
Totaal	



EenVandaag
Opiniepanel

Wat vindt u van de huidige regelgeving op het gebied van euthanasie?

Antwoord	Percentage
De regelgeving moet verruimd worden	13,1%
De regelgeving is goed zo	76,0%
De regelgeving moet strenger	6,1%
Weet niet / geen mening	4,8%
Totaal	

Vindt u zo'n 'pil van Drion' een goed idee of juist niet?

Antwoord	Percentage
Ja, dat vind ik een goed idee	36,5%
Nee, dat vind ik geen goed idee	50,9%
Weet niet / geen mening	12,6%
Totaal	

'Het invoeren van een 'pil van Drion' zou voor mij als huisarts mijn werk verlichten.'

Antwoord	Percentage
Eens	19,6%
Oneens	63,2%
Weet niet / geen mening	17,1%
Totaal	



EenVandaag
Opiniepanel

Wat vindt u van de hoogte van dit bedrag?

Antwoord	Percentage
Dat bedrag vind ik te hoog	0,9%
Dat bedrag vind ik voldoende	26,7%
Dat bedrag vind ik te laag	51,3%
Weet niet / geen mening	21,1%
Totaal	

'Euthanasie hoort niet thuis in een huisartsenpraktijk.'

Antwoord	Percentage
Eens	7,4%
Oneens	89,1%
Weet niet / geen mening	3,5%
Totaal	

