



EenVandaag Opiniepanel


Onderzoek:[6Yni]b][]b['cd \YhDYfgccbg[YVcbXYb '6i X[YhD
Periode:; Y\ci XYb 'cd '&&'Yb '&' '1 b]'&\$%%"
Aantal deelnemers: ') '\$\$'a YbgYb 'a YhYYb 'D; 6 'fcZbUUghY 'a YhD; 6k
Over het cbXYfncY_: '<Yh'cbXYfncY_']g[Y\ci XYb ']'g"a "'a YhDYf 'GU'Xc

Hoe tevreden of ontevreden bent u in het algemeen over de zorg die u inhuurt via het persoonsgebonden budget?




Antwoord	Percentage
Heel tevreden	86,6%
Tamelijk tevreden	9,6%
Niet zo tevreden	0,6%
Heel ontevreden	2,0%
Weet niet/ geen mening	1,2%
Totaal	






Wat vindt u van het aantal uren zorg dat u via het pgb krijgt: vindt u de uren voldoende, zou u liever meer willen hebben of zou u of de persoon die u vertegenwoordigt ook wel met minder uren toe kunnen?

Antwoord	Percentage
Aantal uren is voldoende	64,1% 
Liever meer uren	32,7% 
Kan wel met minder uren toe	2,3% 
Weet niet/ geen mening	1,0% 
Totaal	

Wat vindt u van de voorgestelde maatregelen van het kabinet om het pgb te beperken ALS GEHEEL: bent u voor of tegen?

Antwoord	Percentage
Voor	1,5% 
Tegen	97,2% 
Weet niet/ geen mening	1,3% 
Totaal	

'Er zijn in Nederland te veel mensen die het pgb oneigenlijk gebruiken voor zaken waar het niet voor bedoeld is (fraude).'

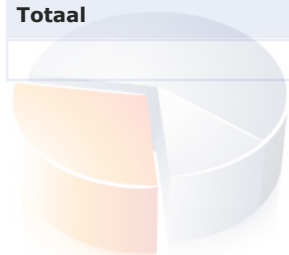
Antwoord	Percentage
Mee eens	21,0% 
Mee oneens	49,2% 
Weet niet/ geen mening	29,8% 
Totaal	

Wat vindt u ervan dat het kabinet mensen wil aanpakken die het pgb oneigenlijk gebruiken voor zaken waar het niet voor bedoeld is (fraude)?

Antwoord	Percentage
Dat vind ik een goede zaak	94,3%
Dat vind ik niet nodig	2,7%
Weet niet/ geen mening	3,0%
Totaal	

Voor wie moet het pgb volgens u in de toekomst beschikbaar zijn: alleen voor mensen met een verblijfindicatie of ook voor mensen zonder verblijfindicatie?

Antwoord	Percentage
Alleen voor mensen met een verblijfindicatie	2,8%
Ook voor mensen zonder een verblijfindicatie	95,6%
Weet niet/ geen mening	1,6%
Totaal	



EenVandaag
Opiniepanel

'Thuiszorg en zorg via de gemeente vormen een goed alternatief voor het pgb.'


Antwoord	Percentage
Mee eens	2,2%
Mee oneens	94,1%
Weet niet/ geen mening	3,8%
Totaal	

'Het is een schande dat het kabinet bezuinigt op kwetsbare groepen als zieken en gehandicapten.'

Antwoord	Percentage
Mee eens	94,4%
Mee oneens	3,3%
Weet niet/ geen mening	2,3%
Totaal	

Als u zelf mag kiezen, wat heeft u dan liever: een persoonsgebonden budget of zorg via de thuiszorg of de gemeente? Of maakt het u niet uit?

Antwoord	Percentage
Een persoonsgebonden budget	98,8%
Zorg via de thuiszorg of de gemeente	0,1%
Het maakt mij niet uit	0,6%
Weet niet/ geen mening	0,4%
Totaal	



EenVandaag
Opiniepanel

Verwacht u dat u betere of slechtere zorg krijgt via de thuiszorg of de gemeente, of verwacht u dat die ongeveer hetzelfde zal zijn als met het pgb?

Antwoord	Percentage
Beter	0,3%
Ongeveer hetzelfde	1,9%
Slechter	93,8%
Weet niet/ geen mening	3,9%
Totaal	

Verwacht u dat uw kwaliteit van leven of dat van de pgb-houder die u vertegenwoordigt beter of slechter wordt als het pgb wordt vervangen door zorg via de thuiszorg of de gemeente, of verwacht u dat die ongeveer hetzelfde blijft?

Antwoord	Percentage
Beter	0,3%
Ongeveer hetzelfde	2,2%
Slechter	94,4%
Weet niet/ geen mening	3,1%
Totaal	

Welke gevolgen verwacht u voor uzelf of voor de pgb-houder die u vertegenwoordigt als het pgb wordt vervangen door zorg via de thuiszorg of de gemeente?


Antwoord	Percentage
Ik verwacht dat er niet veel verandert	0,9%
Dat de kwaliteit van de zorg verbetert	0,7%
Dat de kwaliteit van de zorg slechter wordt	85,3%
Dat ik/ de pgb-houder meer kan gaan werken	1,6%
Dat ik/ de pgb-houder minder of niet meer kan werken	31,8%
Dat ik/ de pgb-houder beter het dagritme kan indelen	2,9%
Dat ik/ de pgb-houder niet meer op de eigen tijd kan...	40,7%
Dat ik/ de pgb-houder minder of niet meer aan...	57,7%
Dat ik/ de pgb-houder minder of niet meer aan...	31,2%
Dat ik/ de pgb-houder minder of niet meer op vakantie kan	25,2%
Dat ons gezinsinkomen flink terug loopt omdat een...	25,0%
Andere gevolgen, namelijk:	45,3%
Totaal	

'Ik heb er begrip voor dat er in deze tijd ook bezuinigd moet worden op het pgb.'

Antwoord	Percentage
Mee eens	48,4%
Mee oneens	46,4%
Weet niet/ geen mening	5,2%
Totaal	

Vindt u dat het pgb moet blijven zoals het nu is of mogen er wel beperkingen doorgevoerd worden?

Antwoord	Percentage
Moet blijven zoals het nu is	46,7%
Er mogen beperkingen doorgevoerd worden	48,8%
Weet niet/ geen mening	4,5%
Totaal	



EenVandaag
Opiniepanel

Bent u in het algemeen voor of tegen het hanteren van strengere criteria bij het toekennen van een pgb?

Antwoord	Percentage
Voor	59,8%
Tegen	28,5%
Weet niet/ geen mening	11,7%
Totaal	

Welke van de onderstaande maatregelen vindt u goede maatregelen?

Antwoord	Percentage
Betere voorlichting om de instroom te verminderen	38,7%
Uitgebreidere selectieprocedure voordat iemand een pgb...	51,3%
Het eerste jaar intensieve begeleiding bij het gebruik...	42,5%
Beperken van het pgb via bemiddelingsbureaus	52,9%
Thuiszorg moet zorg op maat leveren	24,5%
Het verlagen van het pgb-tarief voor inwonende gezinsleden	12,0%
Ik vind geen van allen goede maatregelen	11,1%
Totaal	
N	

